



ФЕДЕРАЦИЯ  
КОННОГО  
СПОРТА  
КИЕВЩИНЫ

ПРАВИЛА  
СПЕЦИАЛЬНЫХ ДЕТСКИХ  
СОРЕВНОВАНИЙ



## 401. ОБЩИЕ ПОЛОЖЕНИЯ О СОРЕВНОВАНИЯХ ДЛЯ ДЕТЕЙ, НАЧАЛЬНЫЙ УРОВЕНЬ

### **Целью проведения этих соревнований является:**

- Проверка разносторонней подготовки всадника на соответствие критериям классической школы верховой езды
- Показать действительно разностороннюю подготовку всадника.
- Применяемое с первых тренировок обучение основам выездки, совместно с прыжковой и полевой подготовкой, позволяет развить непринужденную и уравновешенную посадку, которая в дальнейшем позволит всаднику применять средства управления гармонично и правильно. Эти качества являются главным условием для взаимопонимания между всадником и лошадью и их взаимного доверия. Они позволяют применять средства управления справедливо по отношению к лошади и контролировать лошадь или пони в такой степени, чтобы езда на них была безопасной.
- Мотивировать всадника с самого раннего возраста проверять на соревнованиях успехи, достигнутые на тренировках и стимулировать их к дальнейшему повышению мастерства. Эти соревнования также являются идеальной подготовкой к участию в соревнованиях более высокого уровня.

### **Соревнования начального уровня включают следующие классы:**

- Класс “Соревнования с ведущим”
- Класс “Элементарные соревнования для всадников”
- Класс “Соревнования для всадников по выездке, классы RE и RA”
- Класс “Соревнования для всадников по преодолению препятствий ( Jump-1, Jump-2 и Jump-3)”

### **Для проведения детских соревнований для начинающих необходимо знать следующие разделы правил:**

- Одежда всадника и снаряжение лошади во время соревнований и на разминке
- Уровень предъявляемых требований
- Правила проведения соревнований
- Оценка участников

На соревнованиях для начинающих (базового уровня) снаряжение лошади и одежда всадника такие же, как и на обычных соревнованиях, но есть некоторые дополнения.

## 402. СОРЕВНОВАНИЯ С ВЕДУЩИМ

### Основная идея

Этот класс соревнований позволяет самым юным всадникам активно участвовать в соревнованиях. Это дает возможность ознакомить группу лошадь/пони/всадник с обстановкой соревнований.

Оцениваются основы правильной посадки, главное внимание обращается на предпосылки для уравновешенной и непринужденной посадки и уверенность в себе при езде на лошади/пони. Оценивается гармоничность впечатления от группы в целом: всадника, ведущего, лошади/пони. Опрятный внешний вид и правильное выполнение упражнений также оказывают влияние на оценку. (Дороговизна и лучшее качество снаряжения при этом не играют никакой роли).

### Выполняемые задачи

Ведущий ведет всадника на лошади/пони шагом и рысью, выполняя команды судьи. Выполняемые задачи: облегченная рысь и, возможно, выполнение простейших упражнений. Ведущий должен больше сопровождать всадника и лошадь/пони, чем вести их, повод, по возможности, должен провисать. Ведущий должен держать повод в левой руке, правая рука опущена вдоль тела, при необходимости, правой рукой он может оказать помощь всаднику. Длительность: примерно 10 мин. на каждую группу, с комментарием – 15 мин.

### Оценка выступления

Оценивается посадка всадника и общее впечатление (включая работу ведущего). Если это предусмотрено условиями соревнований – выставляются оценки от 10 до 0 (с десятистыми долями), если выставление оценок не предусмотрено, обязателен устный комментарий для каждого участника. Применение вспомогательных поводьев не влияет на оценку.

### Допуск к участию

- Без ограничений
- Возраст всадников: 4 года и старше.
- Возраст ведущего: 16 лет и старше.
- Лошади/пони: от 5 лет и старше

### Одежда и снаряжение всадников

Одежда всадника и ведущего должна быть практичной и безопасной (соответствующей правилам и дающей возможность оценить посадку). Всадники должны быть в шлемах с трех- или четырехточечным креплением

ремня. Ботинки должны быть высокими (закрывать голеностопный сустав) и иметь низкий каблук. Шпоры и хлысты не разрешены.

Ведущий должен быть в безопасной обуви и перчатках.

### **Снаряжение лошадей/пони**

Трензельная уздечка и английское седло. Удила – обычный трензель (типы 1-6 в соответствии с правилами соревнований). Разрешены развязки из прочного материала (резиновые развязки или развязки с резиновыми вставками запрещены). Разрешен скользящий мартингал.

Для ведения лошади к внутреннему кольцу трензеля пристегивается цепочка или чомбур. Защелки, открывающиеся при рывке (Panikhaken), запрещены!

Запрещено применение соединительного ремешка, связывающего оба кольца трензеля (иногда применяемого при работе на корде).

Бинты и ногавки разрешены. Колокольчики для копыт запрещены.

## **403. ЭЛЕМЕНТАРНЫЕ СОРЕВНОВАНИЯ ДЛЯ ВСАДНИКОВ ПО ВЫЕЗДКЕ**

*(не путать с соревнованиями по выездке для всадников уровня E!)*

### **Основная идея**

Соревнования по выездке для всадников – это первое и самое простое соревнование для самых молодых всадников, желающих заниматься выездкой. Они соревнуются на уровне первоначальной подготовки по таким критериям, как равновесие, посадка, применение средств управления, начальные навыки воздействия на лошадь и правильность исполнения простейших фигур на манеже.

- Оценивается непринужденность и уравновешенность посадки всадника, а также основные навыки воздействия на лошадь при исполнении простейших упражнений: начало движения, сокращение лошади при изменении аллюров, подъем в галоп.
- При исполнении простейших фигур, таких, как круг, змейки, перемены по диагонали, всадник должен показать способность исполнять их у указанных точек и вести лошадь по предписанным линиям.
- К общему впечатлению относятся: аккуратный внешний вид (без учета стоимости и качества снаряжения), гармония между всадником и лошадью и то, насколько они подходят друг другу, а также спортивность поведения всадника.

## **Выполняемые задачи**

По командам судьи исполняются простейшие фигуры уровня E (например, езда по стенке манежа, круги, простые змейки, перемены направления). Фигуры могут исполняться в группе или индивидуально на всех трех аллюрах. При исполнении упражнений всадник должен поддерживать стабильный контакт с ртом лошади. Возможно исполнение определенной программы, составленной из этих упражнений длительностью 3-4 минуты. Эта программа должна быть вывешена на доске объявлений или заранее разослана всадникам.  
*Запрещено выступать по стандартным программам уровня E!*

## **Пример набора упражнений и последовательности их исполнения**

- Составить смену на среднем шагу
- Подъем в рысь, облегченной рысью по стенке манежа (1 раз по всему манежу).
- Сесть на учебную рысь, движение по кругу (диаметром 20м)
- По стенке манежа
- Перемена направления по диагонали манежа, облегчаясь
- Сесть на учебную рысь, движение по кругу (диаметром 20м)
- По стенке манежа, средний шаг
- По одиночке, подъемы в рысь и галоп
- Переход в рабочую рысь, сидя в седле
- Переход в шаг
- Подъехать к судье, остановиться

## **Оценка выступления**

Оцениваются посадка всадника, правильность его воздействия на лошадь, точность исполнения фигур и общее впечатление. Выставляются оценки от 10 до 0 с десятистыми долями. Применение вспомогательного повода не влияет на оценку.

## **Участники**

- Без ограничений
- Лошади: 5 лет и старше

## **Одежда и снаряжение всадников**

Одежда всадника должна быть практичной и безопасной (соответствующей правилам). Черно-белая одежда не обязательна. Желательно, чтобы одежда была прилегающей, чтобы можно было оценить посадку. Всадники должны быть в шлемах с трех - или четырехточечным креплением ремня.

Обувь: сапоги или высокие ботинки (закрывающие голеностопный сустав и

имеющие низкий каблук). Желательно иметь перчатки.  
Шпоры с коротким шенкелем и хлысты (не длиннее 1,20м) разрешены.

### **Снаряжение лошадей/пони**

Трензельная уздечка и английское седло. Удила – обычный трензель (типы №№ 1-6 в соответствии с правилами соревнований). Разрешены боковые развязки из прочного материала (не резиновые и без резиновых вставок). Скользящий мартингал не разрешен. Бинты, ногавки ногавки и колокольчики не разрешены.

## **404. СОРЕВНОВАНИЯ ПО ВЫЕЗДКЕ ДЛЯ ВСАДНИКОВ (КЛАССЫ RE, RA\* И RA\*\*)**

### **Принципы**

Соревнования по выездке только для всадников проводятся по программам начального (RE), легкого (RA\*) и среднего (RA\*\*) уровня сложности. Задача этих соревнований - определить, в правильном ли направлении идет процесс подготовки всадника.

В первую очередь оценивается уровень подготовки всадника, качества лошади или пони имеют второстепенное значение.

### **Требования**

Участники соревнований исполняют одну из программ, предназначенных для категории Молодые всадники.

При оценке особое внимание уделяется тому, как всадник готовится к выполнению упражнения и исполняет его.

### **Оценка**

Оценивается посадка всадника (ее правильность), применение средств управления, чувство лошади воздействие всадника на лошадь и реакция лошади на его действия (лошадь или пони должны выполнять упражнения в соответствии со шкалой подготовки и уровнем соревнования). Выставляется оценка от 0 до 10. Основная идея этих соревнований – показать всаднику, что только обладая правильной посадкой и правильно применяя средства управления, можно правильно воздействовать на лошадь.

## СУДЕЙСКИЙ ПРОТОКОЛ ДЛЯ СУДЕЙСТВА СОРЕВНОВАНИЙ ПО ВЫЕЗДКЕ ДЛЯ ВСАДНИКОВ

(Применяется для классов RE, RA\*, RA\*\*)

**Посадка** (равновесие, непринужденность и гибкость, особенно – сопровождение движений лошади в правильном ритме, правильность положения шенкеля, плеч, головы и рук).

**Применение средств управления – чувство лошади и воздействие на нее.**

Координация действий веса всадника, шенкелей, повода и эффективность взаимодействия всех средств управления.

**Влияние действий всадника** на исполнение лошадью отдельных элементов программы.

**Общее заключение:**

**Оценка**

## Езда RE 8

Манеж 20X40 м, длительность около 3 ½ мин.

A-X	Въезд на среднем шагу. У центра манежа остановка, приветствие. Продолжение средним шагом.
G	Перед короткой стенкой подъем в рабочую рысь
C	Ездой направо
K-X-M	Перемена направления по диагонали
C-X-C	На середине короткой стенки подъем в рабочий галоп с левой ноги, Езда по кругу, один круг.
C	На середине короткой стенки переход в рабочую рысь.
C-X-A	Перемена полукругами.
A	На середине короткой стенки подъем в рабочий галоп с правой ноги, Езда по кругу, один круг.
C	В середине короткой стенки переход в рабочую рысь
M	В конце короткой стенки переход в средний шаг
B	На середине длинной стенки поворот направо
X	У центра манежа поворот направо
G	Перед судьями остановка, приветствие. Выезд средним шагом на свободном поводу.

## 405. СОРЕВНОВАНИЯ ДЛЯ ВСАДНИКОВ ПО ПРЕОДОЛЕНИЮ ПРЕПЯТСТВИЙ

### Основная идея

Соревнования для всадников по преодолению препятствий является первым и простейшим соревнование для подрастающих всадников, желающих выступать в конкуре. На этих соревнованиях применяется простой маршрут, которые составлен специально для детей и остается постоянным на протяжении соревнований всего сезона (в приложении). Проверяется качество облегченной посадки, средств управления всадника и основные навыки управления лошадью.

- Оценивается облегченная посадка (равновесие, эластичность, сгибание в тазобедренных суставах со слегка наклоненным вперед корпусом, стабильное положение сиделища, плотно прилегающие колени, пружинящие голеностопные суставы, опущенная пятка, правильное положение шекеля, спокойная, независимая от корпуса работа рук при движении между препятствиями и на прыжке). Приемы управления лошадью должны позволять всаднику поддерживать ровный темп движения, точное прохождение линий захода на препятствие и достаточное воздействие на лошадь.



- Гармоничное выполнение поставленной задачи, поддержание аллюра и темпа движения, правильный подход к препятствию (сохранение линии движения).
- К общему впечатлению относятся внешний вид (стоимость и более высокое качество одежды не влияет на результат), гармоничность выступления и спортивность поведения всадника.

## **Выполняемые задачи**

По командам судьи или по ранее опубликованной схеме всадник преодолевает ряды препятствий или часть паркура в соответствии с требованиями уровня E; в упражнение входит также исполнение остановок, подъемов и других элементов выездки. До начала соревнований всадникам можно дать посмотреть маршрут под руководством судьи, составителя маршрута и/или тренера.

В программу соревнований могут быть включены три варианта сложности маршрутов. Маршруты могут состоять не более чем из 8 препятствий. В качестве препятствий используются жерди, кавалетти, крестовины, вертикальные препятствия и брусья до 80 см высотой. Системы, канавы, стенки использовать не разрешено. В зависимости от уровня сложности и высоты различают маршруты Jump-1, Jump-2 или Jump-3. На каждый сезон выбираются одни маршруты, рекомендуемые областной федерацией.

## **Оценка исполнения**

Оценивается облегченная посадка и воздействие всадника на лошадь, в первую очередь, гармоничное исполнение поставленной задачи и общее впечатление о поведении всадника на соревнованиях. Выставляется оценка от 10 до 0 с десятистыми долями. Вычеты за повалы на препятствиях или за неповиновение лошади не делаются. Однако за третье неповиновение лошади и за первое падение всадник исключается из соревнований. Применение вспомогательных поводьев не влияет на результат.

## **Участники**

- Без ограничений.
- Возраст: 6 лет и старше.
- Лошади: от 5 лет и старше

## **Одежда и снаряжение всадников**

Одежда всадника должна быть практичной и безопасной (соответствующей правилам). Черно-белая одежда не обязательна. Всадники должны быть в шлемах с трех - или четырехточечным креплением ремня. Обувь: сапоги или высокие ботинки (закрывающие голеностопный сустав и имеющие

низкий каблук). Желательно иметь перчатки. Применение защитного жилета разрешено. Шпоры с коротким шенкелем и хлысты (не длиннее 75 см) разрешены.

## **Снаряжение лошадей/пони**

Трензельная уздечка и английское седло. Удила – обычный трензель (Типы №№ 1-7, а также 9 и 10 в соответствии с правилами соревнований, трензельная уздечка с переносом). Пелямы можно использовать только в том случае, если всадник имеет надежную посадку, и может уверенно работать поводом. Из вспомогательных средств разрешен только скользящий мартингал. Бинты, ногавки и колокольчики разрешены. Подперсье разрешено.

## **407. ДЕТАЛЬНОЕ ОПИСАНИЕ СНАРЯЖЕНИЯ ДЛЯ ДЕТСКИХ СОРЕВНОВАНИЙ**

### **СНАРЯЖЕНИЕ ДЛЯ ЛОШАДЕЙ /ПОНИ: УЗДЕЧКИ И УДИЛА**

#### **На соревнованиях по выездке:**

**Уздечки и трензеля:** в соответствии с правилами соревнований (простой трензель с вращающимися кольцами с грызлом из металла или резины, «трензель Конрада» с выемкой для языка, трензели с промежуточным звеном («восьмеркой»), трензель с полукруглыми кольцами (может быть с «восьмеркой» или с выемкой для языка), скаковые трензеля с полукольцами в форме буквы D, они также могут быть с восьмеркой или с выемкой для языка, для трензелей могут применяться резиновые кольца. Трензеля с боковыми ограничителями (в соревнованиях для всадников по выездке запрещается закреплять верхние концы ограничителей на уздечке), они также могут быть с восьмеркой или с выемкой для языка.

#### **На соревнованиях по преодолению препятствий:**

Все виды трензелей, указанные выше, кроме того, трензеля со сплошным грызлом, как гнущиеся, так и негнущиеся из металла, резины или пластика, а также пелямы (из металла, пластика или резины), простые или с восьмеркой, с дужкой для языка, или со сплошным грызлом, все пелямы можно применять только с цепочкой или ремешком. К пеляме разрешено пристегивать только одну пару поводьев.

Минимальная толщина грызла для пони 10мм, для лошадей 14мм. Также смотри правила соревнований, типы удил №№ 1-12 (иллюстрации прилагаются)

## **Седла:**

Английское седло со стременами. Путлища должны легко выскакивать из скоб при падении (металлическая скоба для продевания путлищ не должна запираться). Дополнительные подпруги разрешены. В соревнованиях для пони также разрешены подхвостники.

## **Вспомогательные поводья:**

К вспомогательным поводьям относятся: простые боковые развязки из прочного материала, не резиновые и без резиновых вставок, двойные развязки (Laufferzugel), треугольные развязки (Dreieckszugel), обычный мартингал с кольцами. (Иллюстрации прилагаются)

Запрещенные виды вспомогательных поводьев: «мертвый» мартингал (Stoßzügel), все виды резиновых поводьев, развязки с резиновыми кольцами или резиновыми вставками, скользящий шпрут.

В соревнованиях для всадников по выездке и в соревнованиях на корде мартингал с кольцами запрещен.

## **Одежда и снаряжение всадников:**

Одежда должна соответствовать правилам соревнований, а также правилам техники безопасности и правилам зашиты животных. Снаряжение, применяемое для безопасности всадников (например, жилеты безопасности) разрешено без ограничений.

**Головные уборы:** в соревнованиях по выездке – защитная каска с трех – или четырехточечным креплением подбородного ремня обязательна для всех всадников возрастом менее 18 лет, после 18 лет – рекомендована. На соревнованиях по конкуру каска строго обязательна (это относится также и к прыжкам на разминочном поле).

**Одежда:** любая удобная одежда. Бриджи, редингот или прилегающий жилет. Разрешена клубная одежда.

**Обувь:** сапоги или высокие ботинки (выше голеностопного сустава) с низким каблуком и плотно прилегающие краги (должны выглядеть как голенище сапога).

## **Вспомогательное снаряжение:**

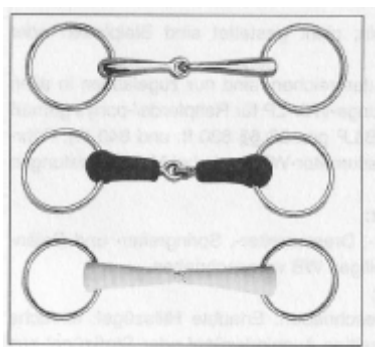
**Шпоры:** одна пара шпор, длина шенкеля не больше 3,5см с гладким концом, которые не могут повредить кожу лошади. Шенкель должен располагаться

горизонтально или быть направлен вниз.  
*Для соревнований с ведущим шпоры запрещены!*

**Хлыст:** на элементарных соревнованиях для всадников и соревнованиях для всадников по выездке разрешен хлыст длиной не более 1,20м (включая хвостовик).  
На соревнованиях по конкуру разрешен хлыст длиной не более 75см (включая хлопушку).  
*На соревнованиях с ведущим - хлыст запрещен!*

## 408. ТИПЫ ТРЕНЗЕЛЕЙ И ВСПОМОГАТЕЛЬНЫХ ПОВОДЬЕВ

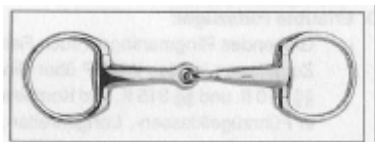
### Типы трензелей и вспомогательных поводьев



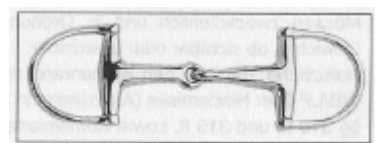
1. Обычный трензель с одной серьгой



2. «Трензель Конрада»



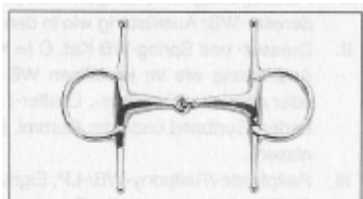
4. Трензель полукольцами



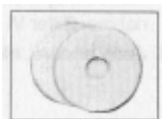
5. Трензель с D-образными кольцами



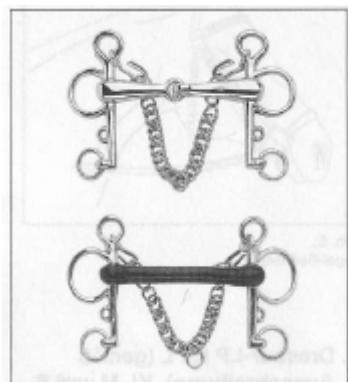
3. Трензеля с «восьмерками»



6. Трензель с ограничителями



8. Резиниовые кольца для трензелей

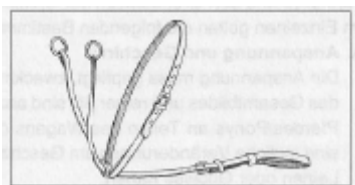


13. Пеляма с одной серьгой (может быть с «восьмеркой», как № 3 или с дужкой для языка, как № 2), также может быть без серьги, с гибким грызлом, как № 10.

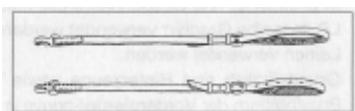


10. Трензели из резины, пластика, кожи. Без серьги, гибкие.

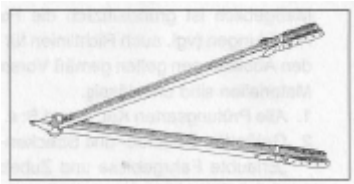
### Разрешенные вспомогательные поводья



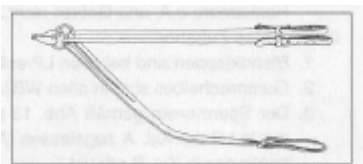
1. Мартингал с кольцами



2а. Простые боковые развязки (Lauffer-zügel)



26. Двойные развязки



3. Треугольные развязки  
(Dreieckszügel)

**Запрещен в вышеперечисленных видах соревнований:**

«Мертвый» мартингал ( Stoßzügel)







Киев, 2013